



PLACAS VIBRATORIAS REVERSIBLES

**MQ Mikasa**

Dejan una marca duradera.



**TO PURCHASE THIS PRODUCT PLEASE CONTACT US**



**Equipment Financing and  
Extended Warranties Available**



**Discount-Equipment.com is your online resource for  
commercial and industrial quality parts and equipment sales.**

**561-964-4949**

**visit us on line @ [www.discount-equipment.com](http://www.discount-equipment.com)**

Select an option below to find your Equipment

**Search by Manufacturer**

**Search by Product Type**


**Request a Quote**

We sell worldwide for the brands: Genie, Terex, JLG, MultiQuip, Mikasa, Essick, Whiteman, Mayco, Toro Stone, Diamond Products, Generac Magnum, Airman, Haulotte, Barreto, Power Blanket, Nifty Lift, Atlas Copco, Chicago Pneumatic, Allmand, Miller Curber, Skyjack, Lull, Skytrak, Tsurumi, Husquvarna Target, Stow, Wacker, Sakai, Mi-T-M, Sullair, Basic, Dynapac, MBW, Weber, Bartell, Bennar Newman, Haulotte, Ditch Runner, Menegotti, Morrison, Contec, Buddy, Crown, Edco, Wyco, Bomag, Laymor, EZ Trench, Bil-Jax, F.S. Curtis, Gehl Pavers, Heli, Honda, ICS/PowerGrit, IHI, Partner, Imer, Clipper, MMD, Koshin, Rice, CH&E, General Equipment, Amida, Coleman, NAC, Gradall, Square Shooter, Kent, Stanley, Tamco, Toku, Hatz, Kohler, Robin, Wisconsin, Northrock, Oztec, Toker TK, Rol-Air, APT, Wylie, Ingersoll Rand / Doosan, Innovatech, Con X, Ammann, Mecalac, Makinex, Smith Surface Prep, Small Line, Wanco, Yanmar

**La placa reversible de mayor venta de Multiquip ahora es mejor que nunca. Presentamos la MVH408, con todas las características que necesita:**

- 1 Opciones de motor** – Honda a gasolina o Hatz diesel.
- 2 Cubiertas delanteras y traseras plegables** – fácil acceso a todos los puntos de mantenimiento.
- 3 Horómetro/tacómetro** – mide las horas de uso y las RPM del motor.
- 4 Prefiltro ciclónico** – capta la mayoría de los contaminantes en suspensión para proteger el motor y prolongar la vida útil.
- 5 Amortiguadores de servicio pesado** – soportan duras condiciones de operación al tiempo que reducen las vibraciones al operador y ayudan a prolongar la vida útil de los componentes.
- 6 Controles hidráulicos** – permiten al operador cambiar fácilmente la dirección de avance a retroceso. También permiten compactación en un punto.
- 7 Resistente placa base** – fabricada con acero de alta resistencia para obtener el máximo rendimiento y un diseño abierto de fácil limpieza.
- 8 Protector del bastidor de acero** – la jaula de seguridad completamente integrada protege el motor de los escombros sueltos o la suciedad y funciona como barra de elevación para facilitar el transporte.
- 9 Caja excéntrica y placa base fundida única** – baja el centro de gravedad y mejora notablemente la velocidad de desplazamiento.
- 10 Placas de extensión** – pueden añadir o quitar hasta 152 mm de ancho de trabajo.

Las placas vibratorias reversibles Mikasa de Multiquip son las máquinas de alta producción ideales para la eficiente compactación de arena, grava y suelos cohesivos.



**MVH408DZ**

Tamaño de la placa, ancho x longitud en pulg. (mm) - 26x35(650x900)

Fuerza centrífuga en lbs. (kN) - 12,365 (55)

Velocidad del excitador en VPM - 4,400

Peso de operación en lbs. (kg) - 933 (423)

Velocidad máx. de desplazamiento en pies/min (m/min) - 82 (25)

Prefiltro ciclónico - sencillo


**Las características pueden variar según el modelo:**



**Prefiltro ciclónico:** reduce notablemente la frecuencia del mantenimiento y prolonga la eficiencia máxima del motor.



**Manubrio de altura regulable:** reduce la fatiga del operador y aumenta la comodidad.



**Cojinetes del vibrador de servicio pesado:** aseguran larga vida útil del equipo.



### MVH128GH

**Tamaño de la placa, ancho x longitud en pulg. (mm)** - 15.8x23.2 (400x590)  
**Fuerza centrífuga en lbs. (kN)** - 5,283 (23.5)  
**Velocidad del excitador en VPM** - 5,400  
**Peso de operación en lbs. (kg)** - 268 (122)  
**Prefiltro ciclónico** - triple  
**Juego de ruedas optativo** - WHL158



### MVH158GH

**Tamaño de la placa, ancho x longitud en pulg. (mm)** - 16.9x27.6 (430x700)  
**Fuerza centrífuga en lbs. (kN)** - 6,070 (27)  
**Velocidad del excitador en VPM** - 5,400  
**Peso de operación en lbs. (kg)** - 308 (140)  
**Prefiltro ciclónico** - triple  
**Juego de ruedas optativo** - WHL158



### MVH208GH

**Tamaño de la placa, ancho x longitud en pulg. (mm)** - 19.7x28.3 (500x720)  
**Fuerza centrífuga en lbs. (kN)** - 8,318 (37)  
**Velocidad del excitador en VPM** - 5,200  
**Peso de operación en lbs. (kg)** - 463 (210)  
**Velocidad máx. de desplazamiento en pies/min (m/min)** - 85 (26)  
**Prefiltro ciclónico** - triple



### MVH308DZ

**Tamaño de la placa, ancho x longitud en pulg. (mm)** - 24x34 (600x860)  
**Fuerza centrífuga en lbs. (kN)** - 10,116 (45)  
**Velocidad del excitador en VPM** - 4,400  
**Peso de operación en lbs. (kg)** - 794 (360)  
**Velocidad máx. de desplazamiento en pies/min (m/min)** - 79 (24)  
**Prefiltro ciclónico** - sencillo



### MVH508DZ

**Tamaño de la placa, ancho x longitud en pulg. (mm)** - 26x35 (650x900)  
**Fuerza centrífuga en lbs. (kN)** - 14,613 (65)  
**Velocidad del excitador en VPM** - 4,150  
**Peso de operación en lbs. (kg)** - 1,182(536)  
**Velocidad máx. de desplazamiento en pies/min (m/min)** - 82 (25)  
**Prefiltro ciclónico** - doble

## TECNOLOGÍA COMPAS

(Sistema de análisis de compactación optativo)



### La ventaja de Compas

#### Elimina las conjeturas:

Un panel LED de fácil lectura se enciende y orienta al operador a medida que aumenta la rigidez del suelo.

#### Beneficio de Compas

#### Ahorra tiempo y dinero:

El monitoreo continuo de la rigidez del suelo orienta al operador para evitar pasadas innecesarias y exceso de compactación.

### Guía de modelos Compas

Solo modelos diesel	
Modelo de placa	Modelo Compas
MVH308DZ	CPAS308DZ
MVH408DZ	CPAS408DZ
MVH508DZ	CPAS508DZ

Las características pueden variar según el modelo:



**Placas de extensión:** aumentan el área de trabajo en 152 mm.



#### Pantalla digital

**Horómetro:** permite realizar un seguimiento preciso de las horas y los intervalos de mantenimiento.

**Tacómetro:** muestra las RPM del motor mientras está en funcionamiento.



# Placas vibratorias reversibles

## Especificaciones

Modelo	Tamaño de la placa, ancho x longitud en pulg. (mm)	Tamaño con extensiones, ancho x longitud en pulg. (mm)	Fuerza centrífuga en lbs. (kN)	Velocidad del excitador en VPM	Velocidad máx. de avance en pies/min. (m/min)	Modelo de motor	Tipo de combustible	Método de arranque	Clasificación de HP en BHP (kw)*	Peso de operación en lbs. (kg)
MVH128GH	15.8x23.2 (400x590)	N/A	5,283 (23.5)	5,400	89 (27)	Honda GX-160	Gasolina	Lazo	4.8 (3.6)	268 (122)
MVH158GH	16.9x27.6 (430x700)	N/A	6,070 (27)	5,400	89 (27)	Honda GX-200	Gasolina	Lazo	5.5 (4.1)	326 (148)
MVH208GH	19.7x28.3 (500x720)	N/A	8,318 (37)	5,200	85 (26)	Honda GX-240	Gasolina	Lazo	7.1 (5.3)	463 (210)
MVH308GH	18x34 (445x860)	24*x34 (600x860)	10,116 (45)	4,400	79 (24)	Honda GX-270	Gasolina	Lazo	8.5 (6.3)	717* (325)
MVH308DZ	18x34 (445x860)	24*x34 (600x860)	10,116 (45)	4,400	79 (24)	Hatz 1B30	Diesel	Lazo/eléctrico***	6.6 (4.9)	794* (360)
MVH408GH	20x35 (500x900)	26*x35 (650x900)	12,365 (55)	4,400	82 (25)	Honda GX-390	Gasolina	Lazo	11.7 (8.7)	836* (379)
MVH408DZ	20x35 (500x900)	26*x35 (650x900)	12,365 (55)	4,400	82 (25)	Hatz 1B50	Diesel	Lazo/eléctrico***	9 (6.7)	933* (423)
MVH508DZ	20x35 (500x900)	26*x35 (650x900)	14,613 (65)	4,150	82 (25)	Hatz 1D81S**	Diesel	Lazo/eléctrico***	11.9 (8.9)	1,182* (536)

\*\* Las placas de extensión se incluyen con las series MVH308, 408 y 508; incrementan el ancho y peso de la placa. \*\* La alarma de aceite no está disponible en los modelos con motor diesel. \*\*\* Los modelos con arranque eléctrico no incluyen la batería.


Las potencias nominales de los motores son calculadas por el fabricante de cada motor y el método de medición individual puede variar entre los fabricantes de los motores. Multiquip Inc. y sus compañías filiales no hacen afirmación, representación ni garantía alguna en cuanto a la potencia nominal del motor en este equipo y renuncian a toda responsabilidad u obligación de cualquier tipo con respecto a la exactitud de la potencia nominal del motor. Los usuarios deberán consultar el manual del usuario del fabricante del motor y su sitio web para obtener información específica con respecto a la potencia del motor.

## Accesorios:



### KIT12EXTEND

Extensiones de 12" (305 mm) emperradas para MVH308, 408, 508 - (placas de 2x152 mm)



### WHL158

Juego de ruedas sin herramientas para MVH158 y MVH128



**TO PURCHASE THIS PRODUCT PLEASE CONTACT US**



**Equipment Financing and  
Extended Warranties Available**



**Discount-Equipment.com is your online resource for  
commercial and industrial quality parts and equipment sales.**

**561-964-4949**

**visit us on line @ [www.discount-equipment.com](http://www.discount-equipment.com)**

Select an option below to find your Equipment

**Search by Manufacturer**

**Search by Product Type**

**Request a Quote**

We sell worldwide for the brands: Genie, Terex, JLG, MultiQuip, Mikasa, Essick, Whiteman, Mayco, Toro Stone, Diamond Products, Generac Magnum, Airman, Haulotte, Barreto, Power Blanket, Nifty Lift, Atlas Copco, Chicago Pneumatic, Allmand, Miller Curber, Skyjack, Lull, Skytrak, Tsurumi, Husquvarna Target, Stow, Wacker, Sakai, Mi-T-M, Sullair, Basic, Dynapac, MBW, Weber, Bartell, Bennar Newman, Haulotte, Ditch Runner, Menegotti, Morrison, Contec, Buddy, Crown, Edco, Wyco, Bomag, Laymor, EZ Trench, Bil-Jax, F.S. Curtis, Gehl Pavers, Heli, Honda, ICS/PowerGrit, IHI, Partner, Imer, Clipper, MMD, Koshin, Rice, CH&E, General Equipment, Amida, Coleman, NAC, Gradall, Square Shooter, Kent, Stanley, Tamco, Toku, Hatz, Kohler, Robin, Wisconsin, Northrock, Oztec, Toker TK, Rol-Air, APT, Wylie, Ingersoll Rand / Doosan, Innovatech, Con X, Ammann, Mecalac, Makinex, Smith Surface Prep, Small Line, Wanco, Yanmar